


Sie wollen bauen?
Schneller besser und
wirtschaftlicher...



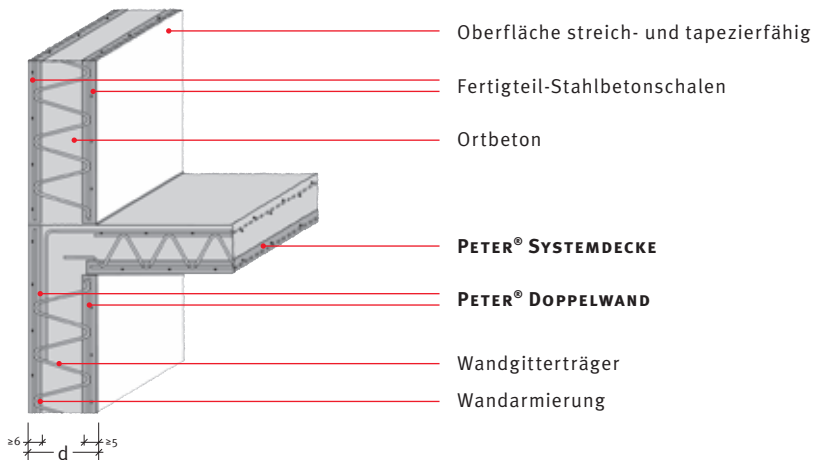
Gute Argumente, die Sie auf den Geschmack bringen werden.

Sie haben ein Projekt, vielleicht auch schon die Baugenehmigung und wollen nun nach einer aufwändigen Projektphase endlich bauen. Und zwar schnell und wirtschaftlich!

Unser Beton-Rohbausystem hilft Ihnen dabei. Sie müssen die bis dahin geleisteten Arbeiten weder Umplanen noch unserem System anpassen!

Wir kommen Ihnen mit unseren bestausgewiesenen Fachberatern entgegen. Diese analysieren mit Ihnen das Bauvorhaben in einem kompetenten und zeitoptimierten Gespräch. Sie erhalten von uns kostenlos ein schriftliches Angebot oder den Ausschreibungstext.

Kontaktieren Sie uns: mit beiliegender Antwortkarte, Telefon, Fax oder E-Mail.



Schnitt Wand-Decke als Isometrie

Kostenensenken erfordert Umdenken

Einsatzgebiet: Alles was auf der Baustelle in Beton bis anhin geschalt wurde.

Unsere Doppelwände und Systemdecken werden als Beton-Halbprodukt hergestellt und «Just-in-time» auf die Baustelle geliefert. Unser System ermöglicht die üblichen und nötigen Haustechnik-Einlagen problemlos einzubauen. Die Wände und/oder

Decken werden vor Ort aus- resp. überbetoniert. Nach dem Erhärten des Füllbetons wirkt der Gesamtquerschnitt wie ein monolithisch hergestelltes Bauteil.

Der Systemvorteil: Kosten für teures Ein- und Ausschalen sowie Organisation, Logistik, Entsorgung und Transport entfallen.



Keine Lagerfläche und keine Wartezeiten
auf der Baustelle: Montagefertige
Logistikpakete

JUST-IN-TIME

Aufwändige Schalungs- und Armierungsarbeiten verlagern Sie einfach in unser Werk. Die «Just-in-time»-Anlieferung, das sofortige Versetzen und Weiterarbeiten spart Zeit und Kosten. Grosse Schalungsinventare und -haltung auf der Baustelle gehören der Vergangenheit an.



DIE PETER®-DOPPELWAND

Die armierte Doppelwand besteht aus zwei durch Gitterträger miteinander verbundenen Betonschalen.

Perfekte Planung für einen reibungslosen
Baubablauf: Montage einer Peter® Doppelwand

DIE PETER®-SYSTEMDECKE

Die armierte Systemdecke besteht aus einer Betonschale mit eingelegter Unterarmierung und Gitterträger, welche objektbezogen dimensioniert wird. Die Oberfläche der Systemdecke ist nach oben aufgeraut und ergibt nach dem Überbetonieren eine statisch monolithische Verbunddecke.



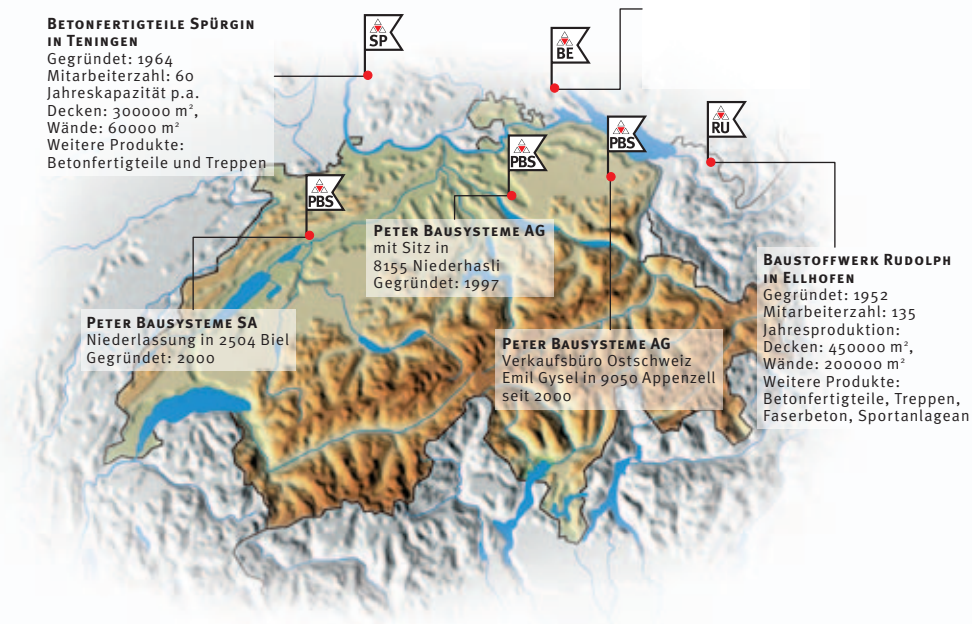
**Schneller, besser, kostengünstiger:
Verlegung einer Peter®-Systemdecke**

DIE ISOLIERTE PETER®-DOPPELWAND

Als Neuheit wird die Doppelwand auch mit einer eingelegten Wärmedämmung hergestellt. Die Wandstärke ist abhängig von der gewünschten Dämmungsstärke. Einsetzbar überall dort wo eine mechanisch geschützte Dämmung notwendig ist.



**Neuentwicklung: Montage einer isolierten
Peter®-Doppelwand zum Beispiel für einen
geheizten Kellerraum.**



Das Unternehmen und seine Organisation

Der Name Peter® ist seit 1929 in der Baubranche als Zementwaren- und Betonfertigteile-Fabrikant bekannt. Als logische und zukunftsweisende Fortsetzung gilt das industriell vorgefertigte Beton-Halbfertigteil. Um möglichst nahe beim Kunden zu sein, wurde die Peter® Bausysteme AG mit

Sitz in 8155 Niederhasli, die Zweigniederlassung in 2504 Biel, sowie das Verkaufsbüro 9050 Appenzell ins Leben gerufen. Mit unseren drei Werken – entlang der Schweizer Grenze – beliefern wir jede Baustelle in kürzester Zeit.



www.peterbau.ch

Hauptsitz

PETER BAUSYSTEME AG
 DORFSTRASSE 35
 8155 NIEDERHASLI

TEL 044 852 90 90
 FAX 044 850 65 80

info@peterbau.ch

Ostschweiz

PETER BAUSYSTEME AG
 BRENDEN/MEISTERSRÜTE
 9050 APPENZELL

TEL 071 793 32 11
 FAX 071 793 32 12

gysel@peterbau.ch

Westschweiz

PETER BAUSYSTEME SA
 LÄNGGASSE 51
 2504 BIENNE

TÉL 032 345 29 45
 FAX 032 345 29 46

probst@peterbau.ch